



# COMUNE DI SCICLI

( Provincia Regionale di Ragusa )



VIII SETTORE MANUTENZIONI ed ECOLOGIA  
**SERVIZIO VIABILITA'**

**OGGETTO: Fornitura con somministrazione periodica di materiale di segnaletica stradale sia orizzontale che verticale nonché di attrezzature meccaniche di utilizzo operativo degli operatori per l'anno 2009.-**










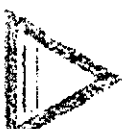

























**ELENCO PREZZI**

Scicli li 08.06.2009.....



Il Responsabile del Servizio  
( *Geom. Giuseppe Pisana* )

# Segnali di Pericolo TAB II 1

						
Fig. 1	Fig. 2	Fig. 3	Fig. 4	Fig. 5	Fig. 6	Fig. 7
						
Fig. 8	Fig. 9	Fig. 12	Fig. 13	Fig. 14	Fig. 15	Fig. 16
						
Fig. 17	Fig. 18	Fig. 19	Fig. 20	Fig. 21	Fig. 22	Fig. 23
						
Fig. 24	Fig. 25	Fig. 26	Fig. 27	Fig. 28	Fig. 29	Fig. 30/a
						
Fig. 30/b	Fig. 31/a	Fig. 31/b	Fig. 32	Fig. 33	Fig. 34	Fig. 35

Lato Segnale	Lamiera 10/10	Alluminio 25/10
Cm. 60 piccolo	15.00	28.00
Cm. 90 normale	23.00	53.00
Cm. 120 grande	53.00	87.00
		127.00

Classe 1°

Classe 2°

# Segnali di Precedenza TAB II 1

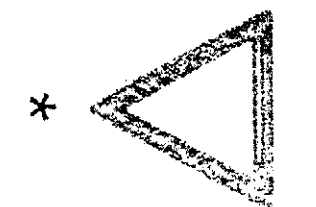


Fig. 36

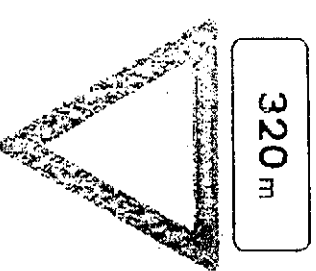


Fig. 38

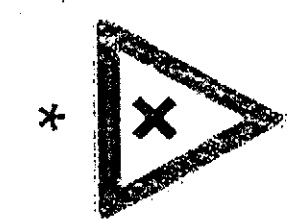


Fig. 40




Fig. 43/a




Fig. 43/b

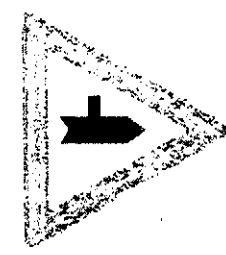


Fig. 43/c




Fig. 43/d




Fig. 43/e

\* OBBLIGATORI IN PELLICOLA H.I.

Lato Segnale	Lamiera 10/10	Alluminio 25/10
Cm. 60 piccolo	15.00	28.00
Cm. 90 normale	23.00	53.00
Cm. 120 grande	53.00	87.00

Descrizione	Lamiera 10/10	Alluminio 25/10
CROCE S. ANDREA SEMPLICE	XXX.XX	182.00
CROCE S. ANDREA DOPPIA	177.00	305.00
GRUPPO 3 PASSAGGIO A LIVELLO	152.00	263.00
		235.00
		351.50

Classe 1°      Classe 2°

# Segnali di Precedenza

## TAB II 5




Fig. 42

Fig. 44

Lato Segnale	Lamiera 10/10	Alluminio 25/10
Cm. 40 piccolo	21.00	35.00
Cm. 60 normale	29.00	56.00
Cm. 90 grande	68.00	124.00
		31.00
		45.00
		74.00
		123.00
		173.00

## TAB II 4



\*Fig. 37

\* OBBLIGATORI IN PELLICOLA H.I.

Lato Segnale	Lamiera 10/10	Alluminio 25/10
Cm. 60 piccolo	48.00	66.00
Cm. 90 normale	103.00	143.00
Cm. 120 grande		

Classe 1°

Classe 2°

# Segnali di Precedenza

## TAB II 2




Fig. 41

Lato Segnale	Lamiera 10/10	Alluminio 25/10
Cm. 40 piccolo	17.00	25.00
Cm. 60 normale	22.00	34.00
Cm. 90 grande	47.00	83.00
		137.00

## TAB II 9



































Fig. 45

Lato Segnale	Lamiera 10/10	Alluminio 25/10
Cm. 40 ridotto	22.00	32.00
Cm. 60 piccolo	28.00	44.00
Cm. 90 normale	70.00	123.00
		172.00

Classe 1°

Classe 2°

# Segnali di Divieto **TAB12**

						
Fig. 46	** Fig. 47	* Fig. 48	Fig. 49	** Fig. 50	Fig. 51	* Fig. 52
						
Fig. 53	Fig. 54	Fig. 55	Fig. 56	Fig. 57	Fig. 58	Fig. 59
						
Fig. 60/a	Fig. 60/b	Fig. 61	Fig. 62	Fig. 64/a	Fig. 64/a	Fig. 64/b
						
Fig. 65	Fig. 66	Fig. 67	Fig. 68	Fig. 69	Fig. 70	Fig. 71
						
Fig. 72	Fig. 73	Fig. 74	Fig. 75			

\*\* CONSIGLIATI IN PELLICOLA H.I.

\* OBBLIGATORI IN PELLICOLA H.I.

Diametro	Lamiera 10/10	Alluminio 25/10
Cm. 40 piccolo	17.00	34.00
Cm. 60 normale	22.00	52.00
Cm. 90 grande	47.00	110.00
		83.00
		137.00

Classe 1°

Classe 2°

# Segnali di Obbligo TAB II 3



\*\*Fig. 80/a \*\*Fig. 80/b \*\*Fig. 80/c \*\*Fig. 80/d \*\*Fig. 80/e \*\*Fig. 81/a \*\*Fig. 81/b



\*\*Fig. 81/c Fig. 82/a Fig. 82/b Fig. 83 Fig. 84 Fig. 85 Fig. 85



Fig. 87 Fig. 88 Fig. 89 Fig. 90 Fig. 91 Fig. 92/a Fig. 92/b



Fig. 93/a Fig. 93/b Fig. 94 Fig. 95 Fig. 96 Fig. 98 Fig. 99


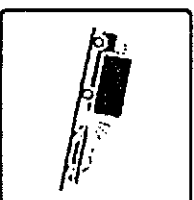
\*\* CONSIGLIATI IN PELLICOLA H.I.

Diametro	Lamiera 10/10	Alluminio 25/10
Cm. 40 piccolo	17.00 3400	25.00 42.00
Cm. 60 normale	22.00 52.00	34.00 62.00
Cm. 90 grande	47.00 110.00	83.00 137.00

Classe 1°

Classe 2°

# Pannelli Integrativi






Modello 6/a

Modello 6/b

Modello 6/f

Modello 6/i

Modello 6/p2




Modello 6/q2

Modello 7

Modello 7

Modello 7

Modello 7



Modello 7

Misura segnale

Lamiera 10/10 Alluminio 25/10

TAB II 10

PER SEGNALE TRIANGOLARE		PER SEGNALE CIRCOLARE	
Standard	cm 50 x 50	26,00	53,00
Normale	cm 80 x 80	63,00	102,00
Grande	cm 105 x 105	130,00	225,00
		162,00	294,00

TAB II 11

PER SEGNALE CIRCOLARE		PER SEGNALE TRIANGOLARE	
Protezione	cm 35 x 38	20,00	33,00
Normale	cm 50 x 50	25,00	51,00
Grande	cm 75 x 75	62,00	102,00
		109,00	163,00

Classe 1°

Classe 2°



# Pannelli Integrativi

5/a1 320 m	5/a2	5/a3 3,8 Km	5/b1 inizio 0-24	5/b2 continua + 8.00 - 20.00	5/b3 fine * 8.00 - 20.00	Modello 6/n
Modello 1/a 	Modello 1/b 	Modello 1/b 	Modello 3/a 	Modello 3/c 	Modello 3/c 	Modello 3/d 
Modello 4/a 	Modello 4/b 	Modello 4/b 	Modello 6/c 	Modello 6/d 	Modello 6/d 	Modello 6/q1 
Modello 6/c tornante	Modello 6/g 3 tornanti	Modello 6/g 3 tornanti	Modello 6/h 	Modello 6/i 	Modello 6/i 	Modello 6/m 
Modello 6/p1	Modello 6/p1	Modello 6/p1				

## Misura segnale

Lamiera 10/10 Alluminio 25/10

TAB II 10

PER SEGNALE TRASMISSILARE	Modello	90	53 x 16	14,00	21,00	22,00	34,00
	Neon (sig.)	11	80 x 27	21,00	33,00	33,00	47,00
	Standard	101	105 x 36	36,00	61,00	59,00	87,00

TAB II 11

PER SEGNALI DIREZIONALI	Modello	9	83 x 17	8,00	13,00	16,00	23,00
	Neon (sig.)	11	50 x 25	15,00	23,00	23,00	33,00
	Standard	101	75 x 33	26,00	40,00	41,00	59,00

TAB II 12

PER SEGNALE CIRC. VERT. S	Modello	001	19 x 25	XXX,XX	XXX,XX	10,00	15,00
	Neon (sig.)	001	15 x 36	9,00	12,00	15,00	22,00
	Standard	001	25 x 56	17,00	30,00	27,00	40,00
PER SEGNALI QUADRATO C. RETTANGO. ARI.	001	40 x 20	12,00	20,00	20,00	26,00	
	011	60 x 20	13,00	24,00	23,00	31,00	
	001	60 x 30	20,00	36,00	34,00	47,00	
	011	90 x 30	28,00	52,00	48,00	69,00	
	001	20 x 50	39,00	68,00	61,00	93,00	
	011	20 x 40	47,00	98,00	74,00	123,00	
	011	135 x 40	60,00	103,00	82,00	138,00	

Classe 1°

Classe 2°

# Segnali di Indicazione

Fig. 77







Fig. 77

Zona Rimozione

Fig. 79/a



Specificare  
simbolo

Fig. 79/b

Fig. 79/c

Misura Segnale	Lamiera 10/10	Alluminio 25/10
Cm. 40X60	24,00	33,00
Cm. 60X90	45,00	67,00
Cm. 90X135	121,00	175,00
	107,00	318,00

Classe 1°

Classe 2°

# Segnali Stradali



Fig. 76



Fig. 97/a



Fig. 302



Fig. 303



Fig. 304



Fig. 305



Fig. 306




Fig. 307




Fig. 308.



Fig. 310



Fig. 312



Fig. 313




Fig. 314




Fig. 315



Fig. 316



Fig. 317



Fig. 318



Fig. 319




Fig. 324



Fig. 349

Misura segnale	Lamiera 10/10	Alluminio 25/10
Cm. 40X40	22.00 37.00	32.00 48.00
Cm. 60X60	28.00 55.00	44.00 76.00
Cm. 90X90	70.00 121.00	123.00 172.00
Cm. 120X120	144.00 295.00	222.00 383.00

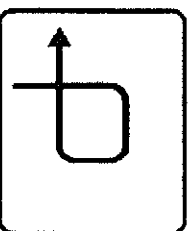
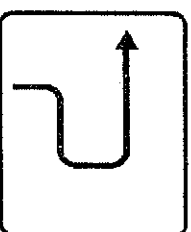
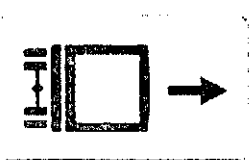


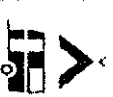
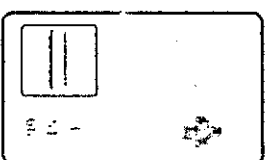
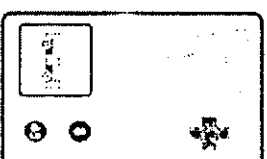
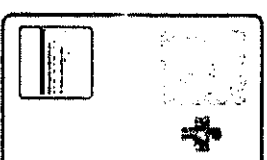
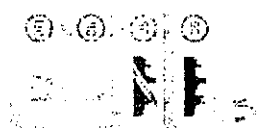
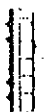


Classe 1°



Classe 2°

# Segnali Stradali



Misura segnale

Lamiera 10/10

Alluminio 25/10

Cm. 40X60	24,00	44,00	33,00	60,00
Cm. 60X90	45,00	96,00	67,00	123,00
Cm. 90X135	121,00	234,00	175,00	318,00
Cm. 135X200	268,00	552,00	416,00	719,00

Classe 1°

Classe 2°

# Segnali Identificazione Strade



Fig. 256



Fig. 257



Fig. 258



Fig. 260

Misura Segnale

Lamiera 10/10

Alluminio 25/10

Cm. 20X40	12.00	20.00	20.00	26.00
Cm. 30X60	20.00	36.00	34.00	47.00
Cm. 45X90	44.00	73.00	66.00	100.00

Classe 1°

Classe 2°

## Segnaletica per Polizia

Misura Segnale

Lamiera 10/10

Alluminio 25/10

Cm. 60X90	45.00	96.00	67.00	123.00
Cm. 60X120	70.00	123.00	138.00	194.00

**CARABINIERI**

Località :  
Indirizzo :  
Telefono :

Fig. 380

**GUARDIA di FINANZA**

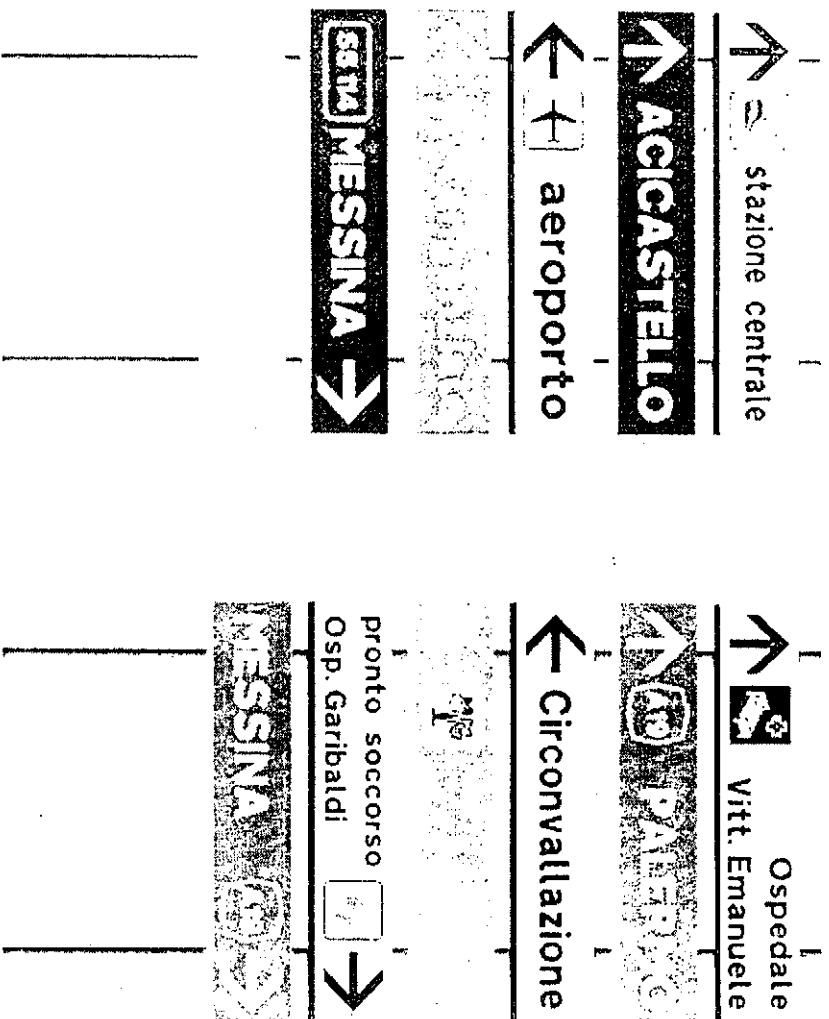
Località :  
Indirizzo :  
Telefono :

Fig. 381

Classe 1°

Classe 2°

# Segnali Indicazione Urbana




Misura Segnale	Lamiera 10/10	Alluminio 25/10		
Cm. 100X20	29.00	47.00	47.00	69.00
Cm. 125X25	39.00	67.00	57.00	90.00
Cm. 150X30	54.00	94.00	93.00	126.00
Cm. 100X30	43.00	74.00	64.00	99.00
Cm. 125X35	57.00	95.00	94.00	127.00
Cm. 150X40	90.00	120.00	126.00	179.00

Classe 1°

Classe 2°

# Segnali di Direzione Extraurbana



Misura segnale	Lamiere 10/10	Alluminio 25/10		
Cm. 130X30	55,00	86,00	109,00	
Cm. 150X40	90,00	120,00	179,00	
Cm. 250X70	260,00	363,00	401,00	520,00
Cm. 300X70	312,00	435,00	484,00	625,00
Cm. 105X30	43,00	74,00	64,00	99,00
Cm. 113,5X40	54,00	94,00	93,00	126,00

Classe 1°  Classe 2°

## Senso Unico




Fig. 348

Misura Segnale	Lamiere 10/10	Alluminio 25/10		
Cm. 100X25	29,00	47,00	46,00	69,00
Cm. 80X25	21,00	33,00	33,00	46,00

Classe 1°  Classe 2°

# Pannelli Segnaletici di Curva



A Fig. 467



B Fig. 466



C Fig. 468

Misura segnale

Lamiera 10/10

Alluminio 25/10

Cm. 60X60	24,00	28,00	36,00	50,00	40,00	45,00	53,00
Cm. 90X90	50,00	85,00	82,00	106,00	96,00	136,00	122,00
Cm. 60X250	96,00	110,00	138,00	198,00	194,00	176,00	222,00
							292,00

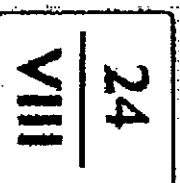
Filatura  
Ritraggendi

Informante  
Ritraggente

Filatura Ritraggendi  
ad Alto Luminosità

Ritraggente ad Alto  
Intensità Luminosa

## Pannelli Chilometrici ed Ettometrici



SP 92

Fig. 262

Fig. 267

	MONOFACCIALI		BIFACCIALI	
Cippi Chilometrici	Fig. 267 cm. 50X75	65,00	92,00	96,00
Cippi Chilometrici	Fig. 267 cm. 70X105	120,00	172,00	177,00
Cippi Ettometrici	Fig. 262 cm. 25X25	20,00	24,00	35,00
Palo Rettangolare per Cippi Chilometrici h. 300 cm				27,00

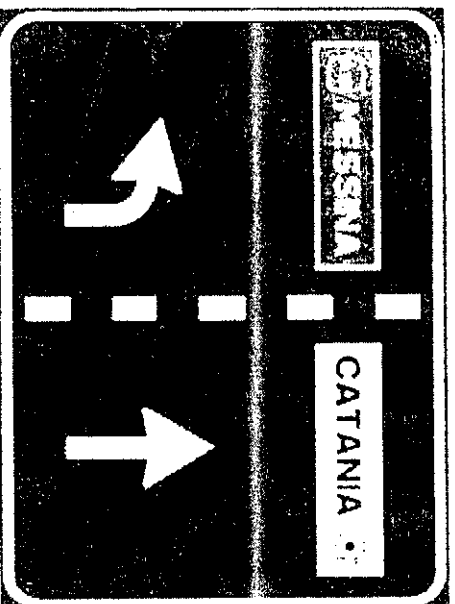

Classe 1°

Classe 2°

Pag. 16



# Preavviso di Bivio



Misura segnale	Lamiera 10/10	Alluminio 25/10		
Cm. 90X120	107.00	221.00	167.00	288.00
Cm. 90X135	121.00	234.00	175.00	318.00
Cm. 100X150	149.00	250.00	231.00	399.00
Cm. 150X200	298.00	613.00	462.00	798.00
Cm. 200X250	465.00	800.00	701.00	1110.00
Cm. 100X200	198.00	409.00	308.00	532.00

Classe 1°

Classe 2°

# Targhe di Località

**CATANIA**

INIZIO LOCALITÀ

**CATANIA**


FINE LOCALITÀ

Misura segnale	Lamiera 10/10	Alluminio 25/10
Cm. 200X50	79,00	123,00
Cm. 150X70	84,00	130,00
Cm. 180X70	100,00	155,00
Cm. 200X70	111,00	173,00
Cm. 120X160	179,00	269,00
Cm. 200X90	179,00	277,00


Classe 1°  Classe 2°

# Targhe Fuori Misura

Misura Segnale	Lamiera 10/10	Alluminio 25/10
Al mq "A"	102,26	176,11
Al mq "B"	112,59	194,19
Traversa di rinforzo ad U in ferro al ml.	6,82	
Traversa di rinforzo ad U in allum. al ml.	9,30	
Staffa aggancio a ponticello	cad.	1,34
Staffa aggancio a collare	cad.	1,34



A

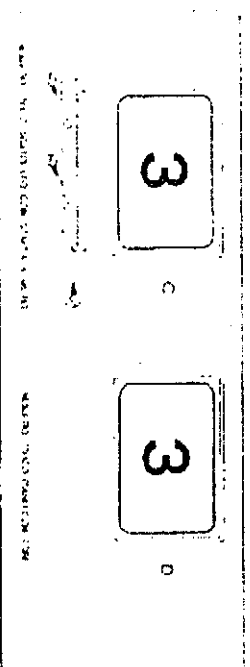




B

Classe 1°

Classe 2°

# Segnali Nome Strada - Numeri Civici



## Alluminio 25/10

### Misura segnale

	MONOFACCIALE	BIFACCIALE	MONOFACCIALE	BIFACCIALE
Cm. 25X80	57,00	73,00	94,00	123,00
Cm. 25X100	66,00	84,00	122,00	151,00
Cm. 20X60	37,00	45,00	53,00	71,00

## Alluminio 25/10 ALLIURE MONOFACCIALE

Cm. 12X16	4,00	6,00
Cm. 12X17	5,00	7,00

Classe 1°

Classe 2°

# Caratteristica Autostradale



Fig. 409/a

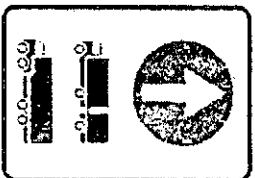


Fig. 409/b

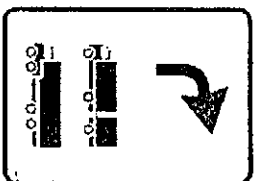


Fig. 410/a

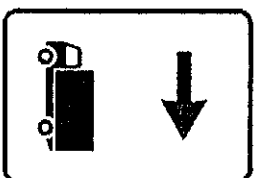


Fig. 410/b

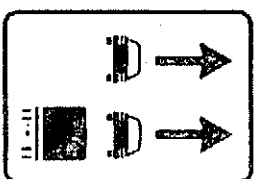


Fig. 414




Fig. 411/a DX




Fig. 411/a SX




Fig. 411/b DX




Fig. 411/b SX




Fig. 411/c

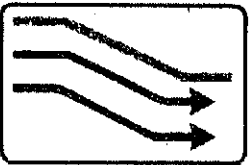


Fig. 411/d

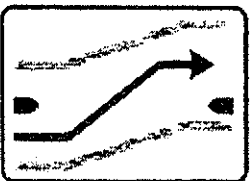


Fig. 412/a

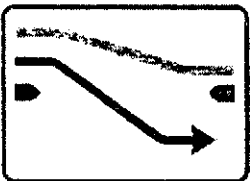


Fig. 412/b




Fig. 413/a




Fig. 413/b

Misura segnale

Lamiera 10/10

Alluminio 25/10

Fig. 409/a 100x100 200x100  
Fig. 409/b 100x100 200x100  
Fig. 410/a 100x100 200x100

Fig. 410/b 100x100 200x100  
Fig. 411/a 100x100 200x100  
Fig. 411/b 100x100 200x100

Fig. 411/c 100x100 200x100  
Fig. 411/d 100x100 200x100  
Fig. 412/a 100x100 200x100

Fig. 412/b 100x100 200x100  
Fig. 413/a 100x100 200x100  
Fig. 413/b 100x100 200x100


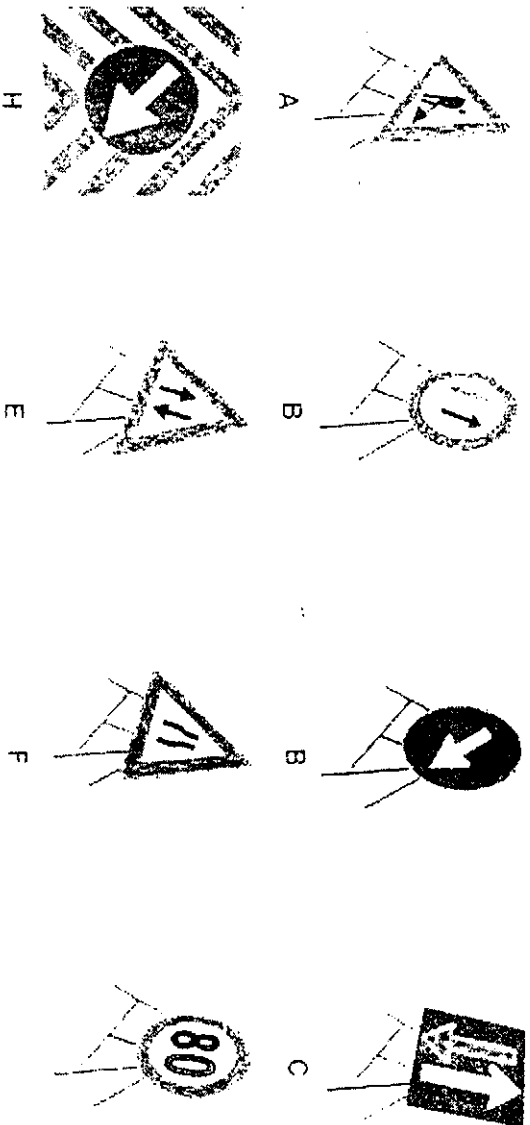
Fig. 414 100x100 200x100

Fig. 414 100x100 200x100

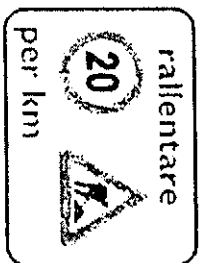
Classe 1°

Classe 2°

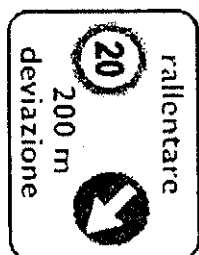
# Cantieristica Stradale



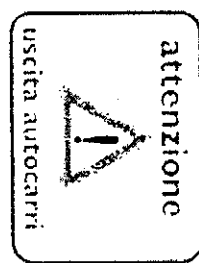
D Art. 11/a



D Art. 11/b



D Art. 11/c



D Art. 11/d

Misura segnale

Lamiera 10/10

Alluminio 25/10

ESPOSIZIONE	ESPOSIZIONE	ESPOSIZIONE	ESPOSIZIONE
1900/1000	1900/1000	1900/1000	1900/1000
1900/1000	1900/1000	1900/1000	1900/1000
1900/1000	1900/1000	1900/1000	1900/1000
1900/1000	1900/1000	1900/1000	1900/1000
1900/1000	1900/1000	1900/1000	1900/1000
1900/1000	1900/1000	1900/1000	1900/1000
1900/1000	1900/1000	1900/1000	1900/1000
1900/1000	1900/1000	1900/1000	1900/1000
1900/1000	1900/1000	1900/1000	1900/1000
1900/1000	1900/1000	1900/1000	1900/1000
1900/1000	1900/1000	1900/1000	1900/1000

Chiedere Preventivo

Classe 1°

Classe 2°

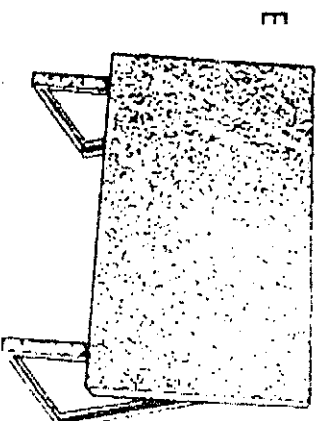
# Cavalletti



modello Basso e Alto



modello IRI



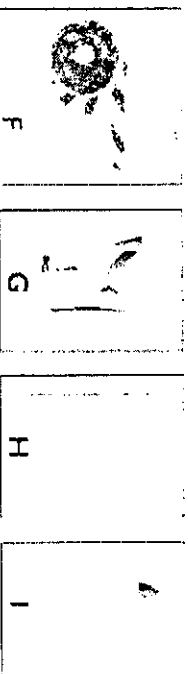

modello "A COMPASSO"

## modello BENT

- Disegno A Cavalletto starripato per disegni da 60° o triangoli da 90° con attacco girondo e senza appendere 11.20
- Disegno B Cavalletto A NORMA per disegni da 60° o triangoli da 90° con attacco girondo e appendere 22.00
- Disegno B Cavalletto A NORMA per disegni da 90° o triangoli da 120° con attacco girondo e appendere 36.00
- Disegno C Cavalletto ZINCATO - 123 per triangoli da 90° e disegni da 60° a norma con attacco girondo e sistema di bloccaggio 12.00
- Disegno C Cavalletto ZINCATO h. 157 per triangoli da 90° e disegni da 60° a norma con attacco girondo, sistema di bloccaggio e predisposizione per pannello integrale 14.00
- Disegno C Cavalletto ZINCATO h. 135 per triangoli da 120° e disegni da 90° o larghi cm. 90x135 a norma con att. girondo, sistema di bloccaggio e predisposiz. per pannello integrale 17.50
- Disegno D Cavalletto modello AUTOSTRACALE per larghe 90x135 cm. (base 90°) a norma con appendere di maniglia per il trasporto 72.00
- Disegno E Cavalletto A COMPASSO pesante per larghe sino a cm. 200 a norma 86.00



# Accessori per Cantieristica




- Disegno A Pareta per transito a lammato (model: diam. 30 cm fig. n. 403) 12.56
- Disegno A Pareta distintiva (fig. 12 di cm 15 con (suo) grevia autorizzata) 12.56
- Disegno B Connettori in PVC Morando (solo per uso di lavoro) B-R Verniciato fluorescente 3.50
- Disegno B Connettori in PVC Morando con due fasce rifrangenti fig. n. 396 CL.1° 9.50 CL.2° 12.00
- Disegno C Cornici 50 cm in PVC Morando (solo per uso di lavoro) B-R Verniciato fluorescente 7.00
- Disegno C Connettori in PVC Morando con 3 fasce rifrangenti fig. n. 396 CL.1° 14.00 CL.2° 22.30
- Disegno D Lantornata con luce verde e una lampada fissa battevole esclusa 20.00
- Disegno D Lantornata con luce verde e due lampade rifrangenti battevole escluse 20.00
- Disegno E Saldatura in lega d'alluminio 3.50
- Disegno F Nastri segnalibro in PVC Morando B-R in rotoli da 20 m 6.00
- Disegno G Barelle fluorescenti rifrangenti 10.00
- Disegno H Barriera per segnalazione in Tessuto fluorescente rifrangente in bianco 7.68
- Barriera per segnalazione fluorescente rifrangente in bianco 17.00
- Disegno I Sacco di appoggio per il PVC (sabbia o acqua esclusa) 16.27

# Accessori per Cantieristica



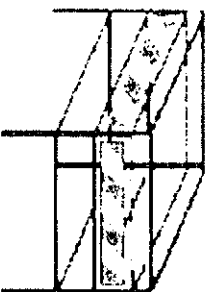
ARRAMPICATO CON TUBO  
TELESCOPICO DA 45 CM DI LUNGHEZZA IN  
BIANCO ROSSO

**A**



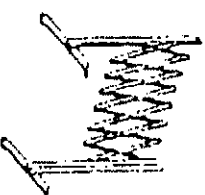
BARRIERA SMONTABILE  
DI INTERRUZIONE

**B**



QUADRATILORO PER  
L'AVVANSINO SMONTABILE

**C**



BARRIERA ESTENSIBILE

**D**


Disegno A	12.00	Completa	50.00	
Disegno B-cm 150X20	Pesante	31.00	43.00	
Disegno B -cm 120X20	Loggara	35.00		
Disegno B -cm 150X25	Barriera per deviazione tipo "Provincia" Pesante	58.00		
Disegno C-cm. 100X100		83.00	120.00	
-cm. 100X100 con triangolo		178.00	237.00	
Disegno D - Barriera estensibile mt. 3		38.00		

Verniciato

Finiture Rifrangenti




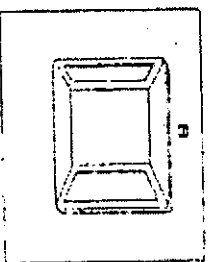

# Articoli Vari



Disegno A	Al 20	Barra in acciaio con file	cm. 50	19,50
Disegno B	Al 21	Albero in acciaio Elettrocrosso diam. 60 h. 120 cm	cm. 120	50,00
	Al 21	Albero in acciaio Elettrocrosso diam. 60 h. 120 cm	cm. 120	50,00
		<b>PROTEZIONE</b>		
Disegno C	Al 21	Barra in acciaio con file	cm. 50	19,50
Disegno D	Al 21	Barra in acciaio con file	cm. 50	19,50
Disegno E	Al 21	Barra in acciaio con file	cm. 50	19,50
Disegno F	Al 20	Albero in acciaio Elettrocrosso diam. 60 h. 120 cm	cm. 120	50,00
Disegno G	Al 20	Albero in acciaio Elettrocrosso diam. 60 h. 120 cm	cm. 120	50,00
Disegno H	Al 20	Albero in acciaio Elettrocrosso diam. 60 h. 120 cm	cm. 120	50,00
Disegno I	Al 20	Albero in acciaio Elettrocrosso diam. 60 h. 120 cm	cm. 120	50,00
Disegno J	Al 20	Albero in acciaio Elettrocrosso diam. 60 h. 120 cm	cm. 120	50,00
Disegno K	Al 20	Albero in acciaio Elettrocrosso diam. 60 h. 120 cm	cm. 120	50,00
Disegno L	Al 20	Albero in acciaio Elettrocrosso diam. 60 h. 120 cm	cm. 120	50,00
Disegno M	Al 20	Albero in acciaio Elettrocrosso diam. 60 h. 120 cm	cm. 120	50,00
Disegno N	Al 20	Albero in acciaio Elettrocrosso diam. 60 h. 120 cm	cm. 120	50,00
Disegno O	Al 20	Albero in acciaio Elettrocrosso diam. 60 h. 120 cm	cm. 120	50,00
Disegno P	Al 20	Albero in acciaio Elettrocrosso diam. 60 h. 120 cm	cm. 120	50,00
Disegno Q	Al 20	Albero in acciaio Elettrocrosso diam. 60 h. 120 cm	cm. 120	50,00
Disegno R	Al 20	Albero in acciaio Elettrocrosso diam. 60 h. 120 cm	cm. 120	50,00
Disegno S	Al 20	Albero in acciaio Elettrocrosso diam. 60 h. 120 cm	cm. 120	50,00
Disegno T	Al 20	Albero in acciaio Elettrocrosso diam. 60 h. 120 cm	cm. 120	50,00
Disegno U	Al 20	Albero in acciaio Elettrocrosso diam. 60 h. 120 cm	cm. 120	50,00
Disegno V	Al 20	Albero in acciaio Elettrocrosso diam. 60 h. 120 cm	cm. 120	50,00
Disegno W	Al 20	Albero in acciaio Elettrocrosso diam. 60 h. 120 cm	cm. 120	50,00
Disegno X	Al 20	Albero in acciaio Elettrocrosso diam. 60 h. 120 cm	cm. 120	50,00
Disegno Y	Al 20	Albero in acciaio Elettrocrosso diam. 60 h. 120 cm	cm. 120	50,00
Disegno Z	Al 20	Albero in acciaio Elettrocrosso diam. 60 h. 120 cm	cm. 120	50,00



# Articoli Vari



Disegno A

Chiedere preventivo

Disegno B

Chiedere preventivo

Disegno C

Segnamargine defleco 11.00

Disegno D

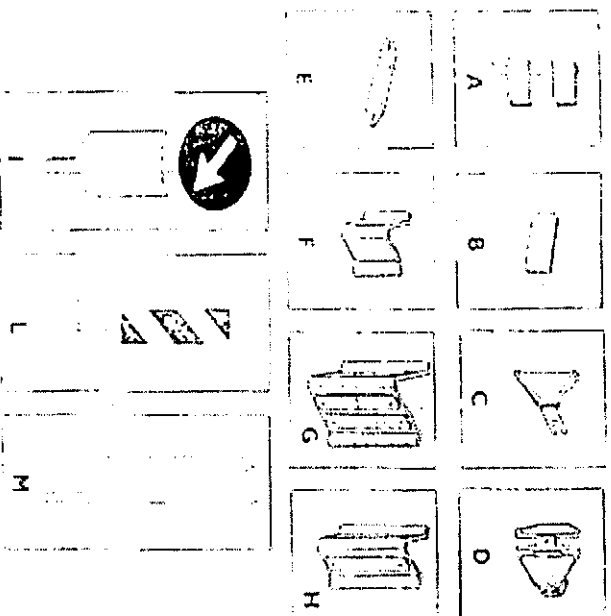
Rallentatori di velocità Chiedere preventivo

Disegno E

Bande sonore Chiedere preventivo



# Articoli Vari



Disegno A	Altezza a fascia Altezza ad asola				XXXX,XX XXXX,XX
Disegno B	Chiedere preventivo				XXXX,XX
Disegno C	Chiedere preventivo				XXXX,XX
Disegno D	Chiedere preventivo				XXXX,XX
Disegno E	Chiedere preventivo				XXXX,XX
Disegno F	Bilanciata - Fattura anticata Altezza 20/10	Chiedere preventivo	Chiedere preventivo		XXXX,XX XXXX,XX
Disegno G		Chiedere preventivo			XXXX,XX
Disegno H		Chiedere preventivo			XXXX,XX
Disegno I	Delineatore speciale di osidegno con 30x50 nr. CL 2 giallo fig. 4/2		FE 36,00	AL 44,00	
Disegno L	Parafango di osidegno zinc. cm. 20x80 fig. 394 CL 1				37,00
Disegno M	Delineatore per gallerie (9,464 art. 174 (Sostegno Escluso))				
	MonoFasciato cm. 20X80	CL 1	31,00	CL 2	44,00
	Bilanciata cm. 20X80	CL 1	38,00	CL 2	56,00
	Altezza zinc. cm. 20X50	CL 1	16,00	CL 2	37,00
	Bilanciata cm. 20X50	CL 1	24,00	CL 2	44,00
	Sostegno per Guard-Rails				11,00

# Sostegni per Segnali



Descriz. e Cod. Art. e Tab. in allegato alla Scheda Supporto

Altre misure di

Art. 145  
 Art. 146  
 Art. 147  
 Art. 148  
 Art. 149  
 Art. 150  
 Art. 151  
 Art. 152  
 Art. 153  
 Art. 154  
 Art. 155  
 Art. 156  
 Art. 157  
 Art. 158  
 Art. 159  
 Art. 160  
 Art. 161  
 Art. 162  
 Art. 163  
 Art. 164  
 Art. 165  
 Art. 166  
 Art. 167  
 Art. 168  
 Art. 169  
 Art. 170  
 Art. 171  
 Art. 172  
 Art. 173  
 Art. 174  
 Art. 175  
 Art. 176  
 Art. 177  
 Art. 178  
 Art. 179  
 Art. 180  
 Art. 181  
 Art. 182  
 Art. 183  
 Art. 184  
 Art. 185  
 Art. 186  
 Art. 187  
 Art. 188  
 Art. 189  
 Art. 190  
 Art. 191  
 Art. 192  
 Art. 193  
 Art. 194  
 Art. 195  
 Art. 196  
 Art. 197  
 Art. 198  
 Art. 199  
 Art. 200  
 Art. 201  
 Art. 202  
 Art. 203  
 Art. 204  
 Art. 205  
 Art. 206  
 Art. 207  
 Art. 208  
 Art. 209  
 Art. 210  
 Art. 211  
 Art. 212  
 Art. 213  
 Art. 214  
 Art. 215  
 Art. 216  
 Art. 217  
 Art. 218  
 Art. 219  
 Art. 220  
 Art. 221  
 Art. 222  
 Art. 223  
 Art. 224  
 Art. 225  
 Art. 226  
 Art. 227  
 Art. 228  
 Art. 229  
 Art. 230  
 Art. 231  
 Art. 232  
 Art. 233  
 Art. 234  
 Art. 235  
 Art. 236  
 Art. 237  
 Art. 238  
 Art. 239  
 Art. 240  
 Art. 241  
 Art. 242  
 Art. 243  
 Art. 244  
 Art. 245  
 Art. 246  
 Art. 247  
 Art. 248  
 Art. 249  
 Art. 250  
 Art. 251  
 Art. 252  
 Art. 253  
 Art. 254  
 Art. 255  
 Art. 256  
 Art. 257  
 Art. 258  
 Art. 259  
 Art. 260  
 Art. 261  
 Art. 262  
 Art. 263  
 Art. 264  
 Art. 265  
 Art. 266  
 Art. 267  
 Art. 268  
 Art. 269  
 Art. 270  
 Art. 271  
 Art. 272  
 Art. 273  
 Art. 274  
 Art. 275  
 Art. 276  
 Art. 277  
 Art. 278  
 Art. 279  
 Art. 280  
 Art. 281  
 Art. 282  
 Art. 283  
 Art. 284  
 Art. 285  
 Art. 286  
 Art. 287  
 Art. 288  
 Art. 289  
 Art. 290  
 Art. 291  
 Art. 292  
 Art. 293  
 Art. 294  
 Art. 295  
 Art. 296  
 Art. 297  
 Art. 298  
 Art. 299  
 Art. 300  
 Art. 301  
 Art. 302  
 Art. 303  
 Art. 304  
 Art. 305  
 Art. 306  
 Art. 307  
 Art. 308  
 Art. 309  
 Art. 310  
 Art. 311  
 Art. 312  
 Art. 313  
 Art. 314  
 Art. 315  
 Art. 316  
 Art. 317  
 Art. 318  
 Art. 319  
 Art. 320  
 Art. 321  
 Art. 322  
 Art. 323  
 Art. 324  
 Art. 325  
 Art. 326  
 Art. 327  
 Art. 328  
 Art. 329  
 Art. 330  
 Art. 331  
 Art. 332  
 Art. 333  
 Art. 334  
 Art. 335  
 Art. 336  
 Art. 337  
 Art. 338  
 Art. 339  
 Art. 340  
 Art. 341  
 Art. 342  
 Art. 343  
 Art. 344  
 Art. 345  
 Art. 346  
 Art. 347  
 Art. 348  
 Art. 349  
 Art. 350  
 Art. 351  
 Art. 352  
 Art. 353  
 Art. 354  
 Art. 355  
 Art. 356  
 Art. 357  
 Art. 358  
 Art. 359  
 Art. 360  
 Art. 361  
 Art. 362  
 Art. 363  
 Art. 364  
 Art. 365  
 Art. 366  
 Art. 367  
 Art. 368  
 Art. 369  
 Art. 370  
 Art. 371  
 Art. 372  
 Art. 373  
 Art. 374  
 Art. 375  
 Art. 376  
 Art. 377  
 Art. 378  
 Art. 379  
 Art. 380  
 Art. 381  
 Art. 382  
 Art. 383  
 Art. 384  
 Art. 385  
 Art. 386  
 Art. 387  
 Art. 388  
 Art. 389  
 Art. 390  
 Art. 391  
 Art. 392  
 Art. 393  
 Art. 394  
 Art. 395  
 Art. 396  
 Art. 397  
 Art. 398  
 Art. 399  
 Art. 400  
 Art. 401  
 Art. 402  
 Art. 403  
 Art. 404  
 Art. 405  
 Art. 406  
 Art. 407  
 Art. 408  
 Art. 409  
 Art. 410  
 Art. 411  
 Art. 412  
 Art. 413  
 Art. 414  
 Art. 415  
 Art. 416  
 Art. 417  
 Art. 418  
 Art. 419  
 Art. 420  
 Art. 421  
 Art. 422  
 Art. 423  
 Art. 424  
 Art. 425  
 Art. 426  
 Art. 427  
 Art. 428  
 Art. 429  
 Art. 430  
 Art. 431  
 Art. 432  
 Art. 433  
 Art. 434  
 Art. 435  
 Art. 436  
 Art. 437  
 Art. 438  
 Art. 439  
 Art. 440  
 Art. 441  
 Art. 442  
 Art. 443  
 Art. 444  
 Art. 445  
 Art. 446  
 Art. 447  
 Art. 448  
 Art. 449  
 Art. 450  
 Art. 451  
 Art. 452  
 Art. 453  
 Art. 454  
 Art. 455  
 Art. 456  
 Art. 457  
 Art. 458  
 Art. 459  
 Art. 460  
 Art. 461  
 Art. 462  
 Art. 463  
 Art. 464  
 Art. 465  
 Art. 466  
 Art. 467  
 Art. 468  
 Art. 469  
 Art. 470  
 Art. 471  
 Art. 472  
 Art. 473  
 Art. 474  
 Art. 475  
 Art. 476  
 Art. 477  
 Art. 478  
 Art. 479  
 Art. 480  
 Art. 481  
 Art. 482  
 Art. 483  
 Art. 484  
 Art. 485  
 Art. 486  
 Art. 487  
 Art. 488  
 Art. 489  
 Art. 490  
 Art. 491  
 Art. 492  
 Art. 493  
 Art. 494  
 Art. 495  
 Art. 496  
 Art. 497  
 Art. 498  
 Art. 499  
 Art. 500

Descriz. <b>B</b>	Placche di segnalazione	19,95	25,95
Descriz. <b>C</b>	Placche di segnalazione	19,95	25,95
Descriz. <b>D</b>	Placche di segnalazione	19,95	25,95
Descriz. <b>E</b>	Placche di segnalazione	19,95	25,95
Descriz. <b>F</b>	Placche di segnalazione	19,95	25,95
Descriz. <b>G</b>	Placche di segnalazione	19,95	25,95
Descriz. <b>H</b>	Placche di segnalazione	19,95	25,95
Descriz. <b>I</b>	Placche di segnalazione	19,95	25,95
Descriz. <b>L</b>	Placche di segnalazione	19,95	25,95
Descriz. <b>M</b>	Placche di segnalazione	19,95	25,95
Descriz. <b>N</b>	Placche di segnalazione	19,95	25,95
Descriz. <b>O</b>	Placche di segnalazione	19,95	25,95
Descriz. <b>P</b>	Placche di segnalazione	19,95	25,95
Descriz. <b>Q</b>	Placche di segnalazione	19,95	25,95
Descriz. <b>R</b>	Placche di segnalazione	19,95	25,95

# Leinnce Specializzato

I prodotti evidenziati in giallo sono, comunemente, in magazzino; gli altri a richiesta.

Descrizione	Prezzo Unitario	In confezione da	Prezzo a Confezione
	Euro/lt.	kg.	Euro
SPARTIRACICO Oritano, Citra Plus Res. 200 gr. Kg. 4129 g/lt.	2,93	kg. 30	88,00
LENN BRUNO BLANCO 100°	2,62	kg. 30	79,00
GIALLO cod. 713 S103 Confezione in Polietilene Confezione in Polietilene	3 kg.		
SPARTIRACICO BRITTO VNS Res. 200 gr. Kg. 4129 g/lt. BLANCO 100°	3,13	kg. 30	94,00
BIANCO cod. 714 S103 Confezione in Polietilene Confezione in Polietilene	3 kg.		
DILUENT	2,48	kg. 25	62,00
	4111100		
SPARTIRACICO BRITTO VNGI NIT. 726 Res. 200 gr. Kg.	3,36	kg. 30	100,80
BIANCO cod. 726 1100 Confezione in Polietilene Confezione in Polietilene	3 kg.		
GIALLO S10 cod. 715 S10	3,09	kg. 30	93,00
NERO cod. 707 2125	3,20	kg. 25	80,00
BI1 cod. 707 1116	3,28	kg. 25	82,00

